

## 型号标注



### 1 辅助型号

字母	含义	字母	含义	字母	含义
BA	平钮	BD	短柄旋钮	BW3	带灯按钮
BC	40蘑菇钮	BJ	长柄旋钮	BV	指示灯
BS5	40紧急钮	BG	钥匙钮	BW8	带灯双位钮

### 2 触点分类

触点	1常开	1常闭	2常开	2常闭	1常开+1常闭
代码	10	01	20	02	11

### 3 按钮颜色

颜色	红	绿	黄	白	蓝	黑
代码	R ●	G ●	Y ●	W ○	B ●	K ●

### 4 指示灯电压

电压	6V	12V	24V	36V	48V	110V	220V	380V
代码	21	22	23	24	25	26	28	32
电源	AC. DC							AC

## 主要技术参数

额定绝缘电压 $U_i$ (V)	AC660V						
额定自由空气发热电流 $I_{th}$ (A)	10						
额定容量	AC-15	220V/6A	380V/4A	660V/2A			
	DC-13	24V/6A	48V/3A	110V/1A	220V/0.5A	440V/0.25A	

## 触点特征

触头动作	慢动(常开或常闭); 常闭触点为直接断开	
接触电阻	$\leq 50m\Omega$	
机械寿命	平头式、蘑菇头式100万次、带灯式30万次、其它10万次	
电寿命	平头式、蘑菇头式、双头式AC50万次、DC20万次、其它10万次	
短路保护	RT16-10A	
接线能力	最小	1 × 0.5mm (螺旋压入式端子)
	最大	2 × 1.5mm或1 × 2.5mm (带或不带接线端片)

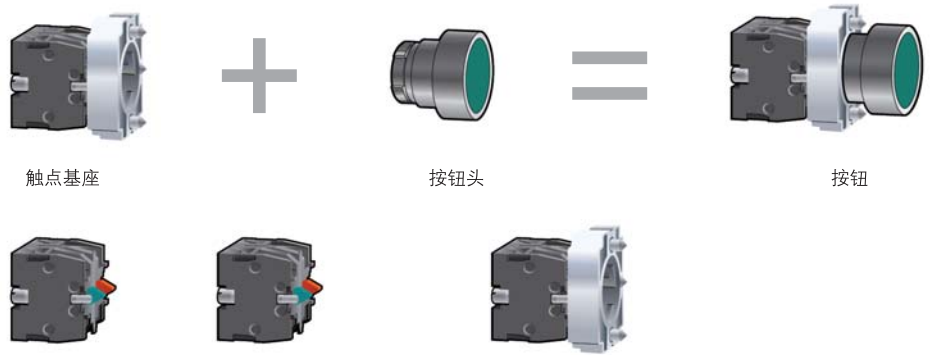
## 特性

符合标准	GB 14048.5-2008、IEC 60947-5-1
环境温度	-25°C~+55°C
抗振性	< 500Hz, 振幅约 1.0mm
抗冲击	≥ 10g
防护等级	Ip40 (可定做 IP65)

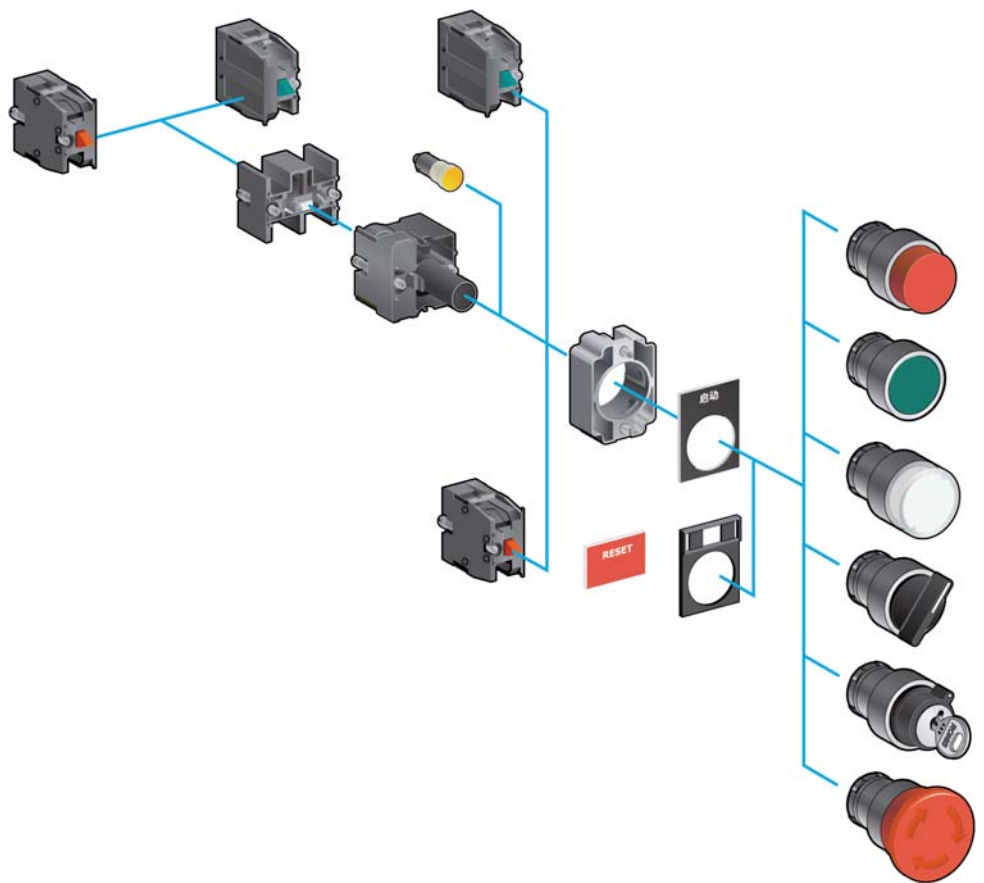
## 灯珠规格

灯珠类型	LED 发光二极管
额定电压	AC/DC 6V; AC/DC 12V; AC/DC 24V, 36V, 48V; AC/DC 110V; AC/DC 220V; AC 380V
灯珠寿命	≥ 5万小时
灯珠颜色	● ● ● ○ ●
电压极限	$0.85U_e \leq U \leq 1.1U_e$


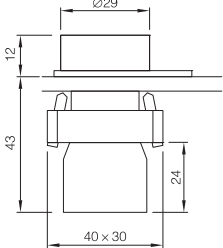

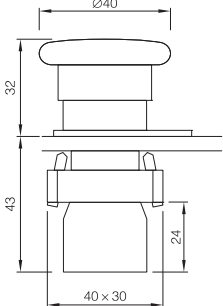

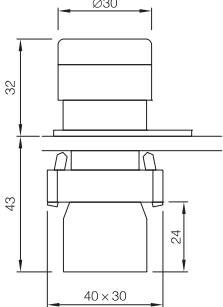

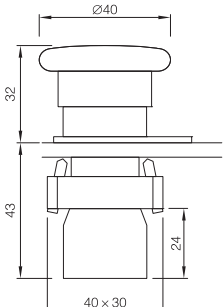
## 组成和附件





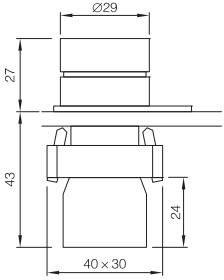





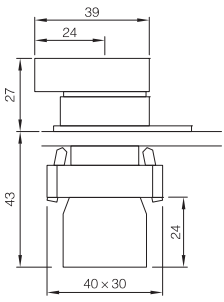





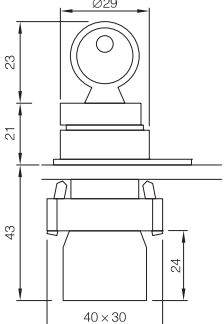



辅助触点的连接：最多可加至6付触点模块。




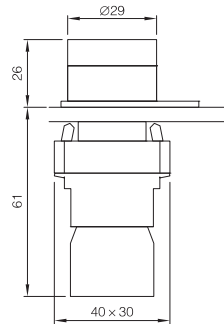

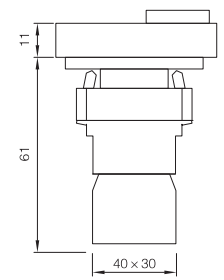

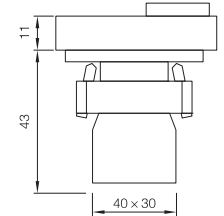

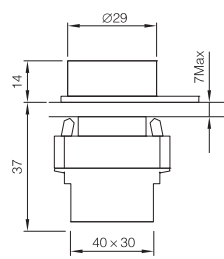
# SKB2 系列按钮开关

名称	产品型号	触点	颜色	外形尺寸
平钮 	SKB2-BA ■/●	请用下列触点代码 替换型号中的 “■” 10: 1常开 01: 1常闭 20: 2常开 02: 2常闭 11: 1常开+1常闭	请用下列颜色代码 替换型号中的 “●” R: 红 ● G: 绿 ● Y: 黄 ● W: 白 ○ B: 蓝 ● K: 黑 ●	
40蘑菇钮 	SKB2-BC ■/●	请用下列触点代码 替换型号中的 “■” 10: 1常开 01: 1常闭 20: 2常开 02: 2常闭 11: 1常开+1常闭	请用下列颜色代码 替换型号中的 “●” R: 红 ● G: 绿 ● K: 黑 ●	
30紧急钮 	SKB2-BS4 ■/●	请用下列触点代码 替换型号中的 “■” 10: 1常开 01: 1常闭 20: 2常开 02: 2常闭 11: 1常开+1常闭	请用下列颜色代码 替换型号中的 “●” R: 红 ●	
40紧急钮 	SKB2-BS5 ■/●	请用下列触点代码 替换型号中的 “■” 10: 1常开 01: 1常闭 20: 2常开 02: 2常闭 11: 1常开+1常闭	请用下列颜色代码 替换型号中的 “●” R: 红 ●	

# SKB2 系列按钮开关

名称	操作位置	产品型号	触点	颜色	外形尺寸
短柄旋钮 	二位置	 SKB2-BD2 ■/●	请用下列触点代码 替换型号中的 的“■”  10: 1常开 01: 1常闭 20: 2常开 02: 2常闭 11: 1常开+1常闭	请用下列颜色代码 替换型号中的 的“●”  K: 黑 ●	
		 SKB2-BD4 ■/●			
	三位置	 SKB2-BD3 ■/●			
		 SKB2-BD5 ■/●			
长柄旋钮 	二位置	 SKB2-BJ2 ■/●	请用下列触点代码 替换型号中的 的“■”  10: 1常开 01: 1常闭 20: 2常开 02: 2常闭 11: 1常开+1常闭	请用下列颜色代码 替换型号中的 的“●”  K: 黑 ●	
		 SKB2-BJ4 ■/●			
	三位置	 SKB2-BJ3 ■/●			
		 SKB2-BJ5 ■/●			
钥匙钮 	二位置	 SKB2-BG2 ■/●	请用下列触点代码 替换型号中的 的“■”  10: 1常开 01: 1常闭 20: 2常开 02: 2常闭 11: 1常开+1常闭	请用下列颜色代码 替换型号中的 的“●”  K: 黑 ●	
		 SKB2-BG4 ■/●			
	三位置	 SKB2-BG3 ■/●			
		 SKB2-BG5 ■/●			

# SKB2 系列按钮开关

名称	产品型号	触点	颜色	指示灯电压	外形尺寸
带灯按钮 	SKB2-BW3 ■/●□	请用下列触点代码 替换型号中的 的“■” 10: 1常开 01: 1常闭 20: 2常开 02: 2常闭 11: 1常开+1常闭	请用下列颜色代码 替换型号中的 的“●” R: 红 ● G: 绿 ● Y: 黄 ● W: 白 ○ B: 蓝 ●	请用下列电压代码 替换型号中的 的“□” 21: AC.DC6V 22: AC.DC12V 23: AC.DC24V 24: AC.DC36V 25: AC.DC48V 26: AC.DC110V 28: AC.DC220V 32: AC380V	
带灯双位钮 	SKB2-BW8 ■/□	请用下列触点代码 替换型号中的 的“■” 10: 1常开 01: 1常闭 20: 2常开 02: 2常闭 11: 1常开+1常闭	R/G: 红/绿 ●/● (产品颜色) W: 白 ○ (指示灯颜色)	请用下列电压代码 替换型号中的 的“□” 21: AC.DC6V 22: AC.DC12V 23: AC.DC24V 24: AC.DC36V 25: AC.DC48V 26: AC.DC110V 28: AC.DC220V 32: AC380V	
不带灯双位钮 	SKB2-BL8 ■	请用下列触点代码 替换型号中的 的“■” 10: 1常开 01: 1常闭 20: 2常开 02: 2常闭 11: 1常开+1常闭	R/G: 红/绿 ●/● (产品颜色)		
指示灯 	SKB2-BV ●□		请用下列颜色代码 替换型号中的 的“●” R: 红 ● G: 绿 ● Y: 黄 ● W: 白 ○ B: 蓝 ●	请用下列电压代码 替换型号中的 的“□” 21: AC.DC6V 22: AC.DC12V 23: AC.DC24V 24: AC.DC36V 25: AC.DC48V 26: AC.DC110V 28: AC.DC220V 32: AC380V	

说明：带灯钮的光源均为高亮纯色LED。